

ONE·TOUCH™

www.ONETOUCHPRODUCTS.com

FRAPOVAČ



NÁVOD K OBSLUZE

Model č.: KC17

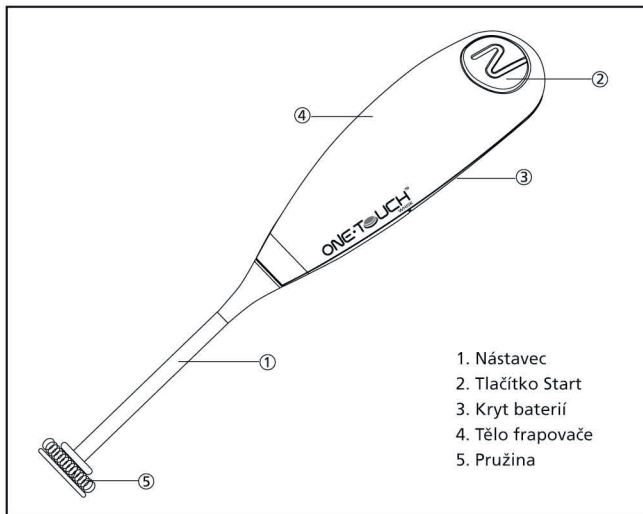
Děkujeme, že jste si zakoupili frapovač One Touch™. Tento špičkový frapovač druhé generace je určen pro přípravu cappuccina, mocha a frappé kávy a spoustu dalších věcí.

Před použitím frapovače si přečtěte pečlivě všechny pokyny.

Tento výrobek není určen pro osoby (včetně dětí) se sníženou fyzickou, smyslovou nebo mentální schopností nebo osoby s omezenými zkušenostmi a znalostmi, pokud nad nimi není veden odborný dohled nebo podány instrukce zahrnující použití tohoto výrobku osobou odpovědnou za jejich bezpečnost.

V žádném případě neopravujte výrobek sami a neprovádějte na něm žádné úpravy – nebezpečí úrazu elektrickým proudem! Veškeré opravy a seřízení tohoto výrobku svěřte odborné firmě/servisu. Zásahem do výrobku během platnosti záruky se vystavujete riziku ztráty záručních plnění.

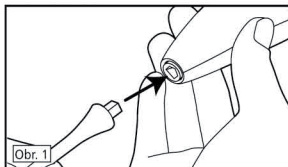
Popis



Úvod

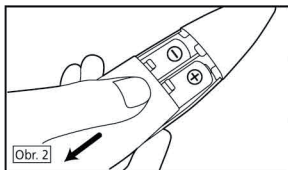
INSTALACE

1. Nasadte nástavec na tělo frapovače (obr. 1).



VLOŽENÍ BATERIÍ

1. Vysuňte dozadu kryt baterií, vyjměte 2 alkalické nebo nabíjecí baterie typu AA a vložte do prostoru pro baterie nové s ohledem na uvedenou polaritu (+/-) (obr. 2).
2. Po vložení baterií opět nasadte kryt baterií.



Poznámka: Vždy vyměňte obě baterie najednou a nikdy nekombinujte staré a nové baterie nebo baterie různých typů.

POUŽITÍ FRAPOVAČE

1. Ve svislém směru ponořte konec nástavce s pružinou do nápoje, který chcete frapovat (obr. 3).
2. Stisknutím a podržením tlačítka Start spustíte frapovač.
3. Až dosáhnete požadovaného výsledku, tlačítko Start uvolníte, frapovač se zastaví.
4. Vyjměte frapovač z nápoje.



Péče a údržba

1. Sejměte nástavec z těla frapovače.
2. Omyjte pružinu a nástavec pod tekoucí vodou a osušte je suchou utěrkou.
3. Tělo frapovače otřete vlhkou utěrkou nebo houbičkou, použijte jemný čisticí prostředek, potom otřete čistou a suchou utěrkou a vysušte.

POZNÁMKA: Nevhodné do myčky na nádobí.

Technické údaje

Délka: 20 cm (sestavený) 9,5 cm (nástavec)

Baterie: 2x alkalické nebo nabíjecí baterie typu AA

Likvidace použitých elektrických a elektronických zařízení



Tento symbol na výrobku, jeho příslušenství nebo obalu označuje, že s tímto výrobkem nesmí být zacházeno jako s domovním odpadem. Výrobek zlikvidujte jeho předáním na sběrné místo pro recyklaci elektrických a elektronických zařízení. V zemích Evropské unie a jiných evropských zemích existují samostatné sběrné systémy pro shromažďování použitých elektrických a elektronických výrobků. Zajištěním jejich správné likvidace pomůžete prevenci vzniku potenciálních rizik pro životní prostředí a lidské zdraví, která by mohla vzniknout nesprávným zacházením s odpady. Recyklace odpadových materiálů napomáhá udržení přírodních zdrojů surovin - z uvedeného důvodu nelikvidujte prosím vaše stará elektrická a elektronická zařízení s domovním odpadem. Pro získání podrobných informací k recyklaci tohoto výrobku kontaktujte prosím pracovníka ochrany životního prostředí místního (městského nebo obvodního) úřadu, pracovníky sběrného dvora nebo zaměstnance prodejny, ve které jste výrobek zakoupili.

Likvidace použitých baterií

Součástí příslušenství tohoto výrobku je alkalická baterie. Použité baterie nepatří do domovního odpadu. Odložte je na sběrná místa určená k odkládání použitých baterií.

Pokyny a informace o nakládání s použitým obalem

Použitý obalový materiál odložte na místo určené obcí k ukládání odpadu.