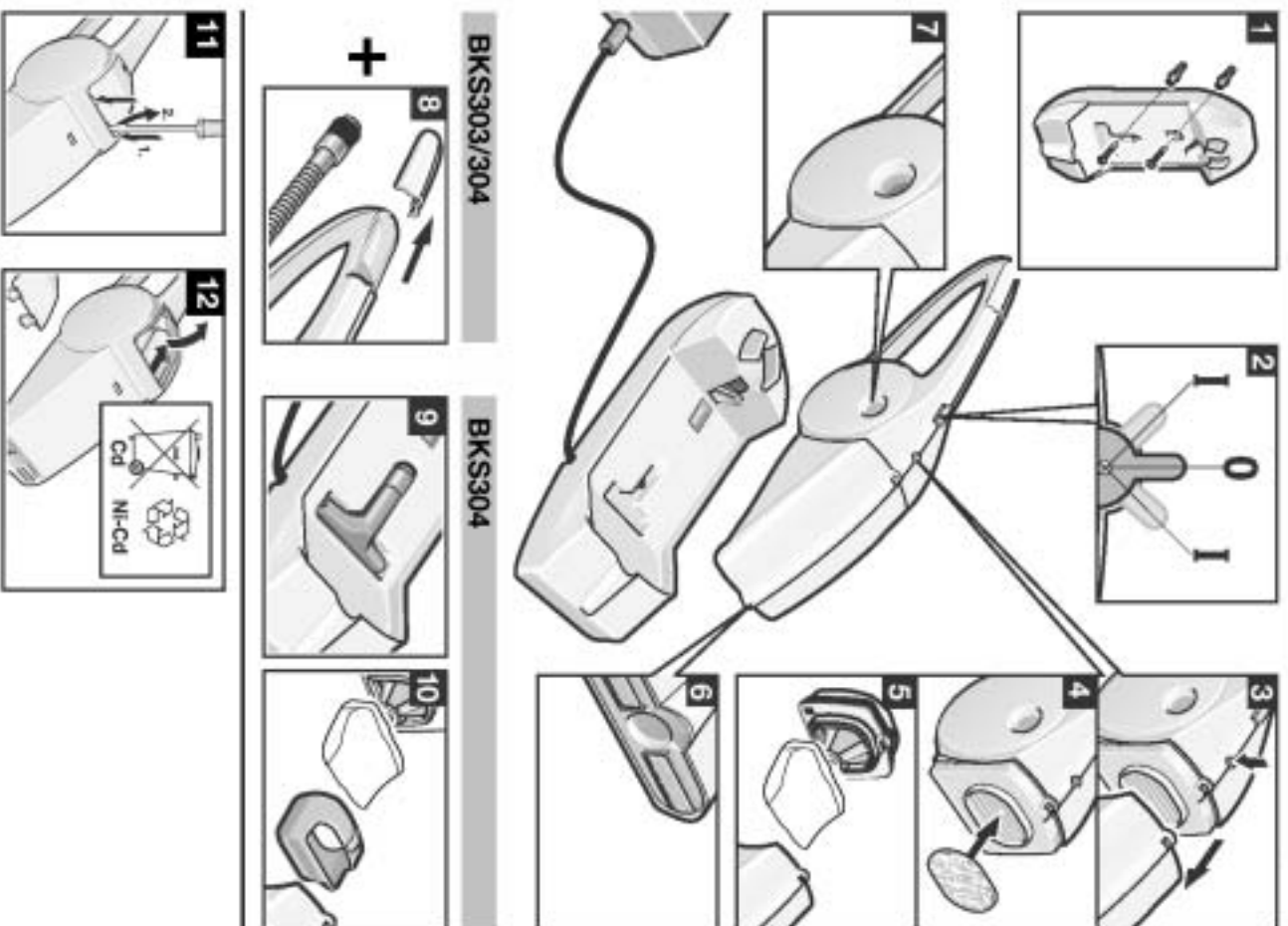


BOSCH

Návod k použití

BKS 30



Design tohoto výrobku je ekologický. Všechny plastové části jsou recyklovatelné.

Návod k použití

1 Popis

1 Před prvním použitím:

namontujte držák (materiál k upevnění je součástí dodávky)

2 vypínač

3 tlačítko k odblokování trysky

4 jemný filtr

5 hrubý filtr

6 nasávací otvor

vpravo a vlevo vždy jeden nadzvedávací vláken

7 výfukový otvor

8 prostor na uložení nasávací a výfukové hadice s kartáčem

(BKS 303 / BKS 304)

9 nástavec na nasávání tekutin

(BKS 304)

10 ochrana proti vodě (BKS 304)

Návod k použití popisuje různé modely. Rozdíly jsou vyznačeny.

Návod k použití si, prosím, uložte. Při předávání vysavače další osobě předajte také návod k použití.

Správné použití

Tento vysavač je určen pouze pro domácí použití a nikoli pro komerční použití.

Vysavač používejte výhradně podle pokynů z tohoto návodu.

Výrobce neručí za případné škody, k nimž dojde vinou nesprávného používání, nebo při chybné obsluze.

Proto bezpodminečně dodržujte následující pokyny!

Vysavač se smí používat jen:

- s originálním filtrem (obj. č. BKZ 30AF)
- s originálními náhradními díly a příslušenstvím

Vysavač není vhodný:

- k čištění osob nebo zvířat vysáváním
- k nasávání:
 - malých živočichů
 - zdraví škodlivých, ostrých, horkých nebo žhavých předmětů a látek
 - vznětlivých nebo výbušných látek a plynů.

Bezpečnostní pokyny

Tento vysavač odpovídá všeobecně uznávaným technickým normám a daným bezpečnostním předpisům. Potvrzujeme, že odpovídá následující evropské směrnici: 73/23/EU

- Nabíjecí část připojujte a zapínejte jen podle údajů na typovém štítku.

- V záchrán případě nevysávejte bez filtru a ochrany proti vodě (BKS 304).

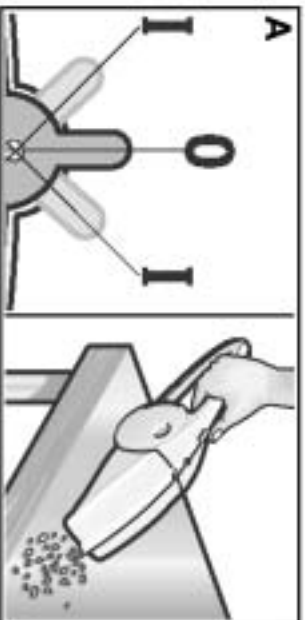
=> Spotřebič by se mohl poškodit!

- Když chcete nabíjecí část vypnout ze sítě, netahajte za síťový přívod, ale za vidlici.

- Vadnou nabíjecí část nepřipojujte ani neotevírejte, ale vyměňte ji za novou.

- Poškozený akumulátorový vysavač neuvádějte do provozu.

- U dosloužilého spotřebiče zajistěte ihned jeho nepoužitelnost a dopravte jej k regulární likvidaci.



Pokyny k likvidaci

O aktuálních možnostech likvidace se informuje u svého odborného prodejce, nebo na příslušném obecním úřadě.

Upozornění: Tento spotřebič obsahuje niklo-kadmiové baterie (akumulátory), které lze nabíjet. Před likvidací spotřebiče vybité baterie demontujte (viz obrázky 11 + 12) a ekologicky zlikvidujte.

Nabíjení akumulátorové sady

- Nabíjecí část zasuňte do zásuvky. Vypínač přepněte na VYPNUTO. Doba nabíjení trvá minimálně 19 hodin. Zahrnutí nabíjecí části není závadou.
- Po nabíjení vyjměte nabíjecí část ze zásuvky. Pokud výkon nasávání výrazně klesne, sadu akumulátorů znovu minimálně 19 hodin nabíjejte.

II Vysávání

Obrázek A

Spotřebič zapněte přepnutím vypínače doleva nebo doprava.

V poloze vypínače uprostřed je spotřebič vypnutý.

Obrázek B (BKS 303 / BKS 304)

Vysávací hadice

Hadici zasuňte do nasávacího otvoru.

Hadice slouží k vysávání klávesnice apod.

Vyfukování

Obrázek C (BKS 303 / BKS 304)

Hadici k vyfukování zasuňte do vyfukovacího otvoru.

Vysávání tekutin

Obrázek D (jen s BKS 304)

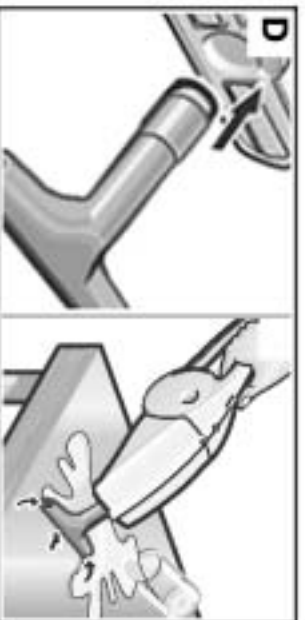
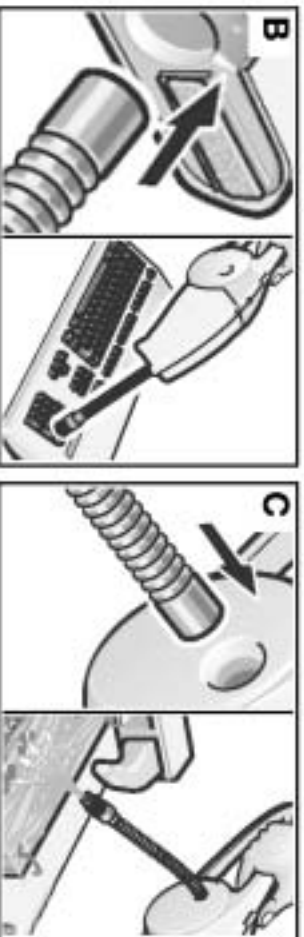
Před vysáváním tekutin vyprázdněte trysku. Namontujte ochranu proti vodě (obrázek 10) a nástavec zasuňte do nasávacího otvoru. Po ukončení vysávání tekutin trysku ihned vyprázdněte.

I Čištění

- Stiskněte tlačítko (obrázek 3) a trysku stáhněte.
 - Vyjměte hrubý filtr (obrázek 5) a případně potřeby jej vyměňte.
 - Vyprázdněte trysku.
 - Sejměte jemný filtr (obrázek 4), vyklepejte jej nebo v případě potřeby vyměňte.
 - Trysku myjte jen ručně ve vlažné vodě. V myčce nádobí by se uvolnily nadzvedávací vlákna.
 - Filtr nasadte a trysku zaklapněte.
 - Namontujte na filtr ochranu proti vodě (obrázek 10) a trysku nechte zaklapnout (BKS 304).
- Náhradní filtry jsou k dostání v servisu nebo v odborné prodejně. (obj. číslo BKZ 30AF).

Údržba

Sadu akumulátorů nechte vyměnit v našem servisu nebo v odborné prodejně.



Ujištění dovozce o vydání prohlášení o shodě

Vážený zákazník,

dle § 13, odst.5 zákona č. 22/97 Sb. Vás ujišťujeme, že na všechny výrobky distribuované společností BSH domácí spotřebiče s. r. o. našim obchodním partnerem bylo vydáno prohlášení o shodě ve smyslu zákona č. 22/97 Sb. a příslušných nařízení vlády.

Toto ujištění dovozce o vydání prohlášení o shodě se vztahuje na všechny výrobky včetně plynových spotřebičů, které jsou obsaženy v aktuálním ceníku firmy BSH domácí spotřebiče s. r. o.

Záruční podmínky

Záruční list je průkazem práv spotřebitele ve smyslu Občanského zákoníku. Náleží k výrobku, jehož výrobní číslo je uvedeno na přední straně tohoto záručního listu. Zejména v případech delších než zákonné záruční lhůty je záruční list jediným dokladem práv uživatele. Ve vlastním zájmu ho proto uschovávejte. Nedílnou součástí záručního listu je doklad o zakoupení (paragon, faktura, leasingová smlouva ap.). Pro případ záruční lhůty prodloužené z důvodu předchozích oprav je nutno předložit i opravní listy z těchto oprav.

Bezplatný záruční servis je možno poskytnout jen v případě předložení vyplněného záručního listu nebo jiného dokladu o totožnosti výrobku (musí obsahovat druh spotřebiče, typové označení, výrobní číslo, datum prodeje, a označení prodávajícího s souladem s § 620, odst. 3 Občanského zákoníku). Záruční list vyplňuje prodejce a je v zájmu spotřebitele zkontrolovat správnost a úplnost uvedených údajů. Záruční list je platný pouze v originálu, na kopie nebude brán zřetel.

Záruční oprava se vztahuje výhradně na závady, které vzniknou průkazně v době platné záruční lhůty a to vadou materiálu nebo výrobní vadou. Taktó vzniklé závady je oprávněn odstranit pouze autorizovaný servis. Uplatnit záruku může spotřebitel u autorizovaného servisu nebo v prodejně, kde byl spotřebič zakoupen. Zvolil-li spotřebitel jiný než nejbližší autorizovaný servis, bude na něm, aby nesl v souvislosti s tím zvýšené náklady.

Ze záručních oprav jsou vyloučeny zejm. tyto případy:

- a) Opožděním používáním nebo poškození výrobku (vč. poškození způsobeného při neodborné instalaci, nesprávném uvedení do provozu, úpravě výrobku, užíváním nebo údržbou v rozporu s návodem k obsluze nebo s další dokumentací, která byla předána spolu s výrobkem, s právními předpisy, s příslušnými technickými nebo jinými normami).
- b) Vady výrobku v případě, kdy kupující neprokáže oprávněnost, platnost nebo včasnost reklamace (např. vzhledem k rozporu mezi údaji v záručním dokladu a na výrobku, k chybnému nebo neoprávněnému rozměření údajům v záručním dokladu, chybějícím, nečitelnému nebo pozmeněnému výrobnímu číslu výrobku, atd.)

c) Poškození výrobku způsobené jeho znečištěním, nahodilou či živelnou událostí nebo v důsledku přírodních či vnějších jevů jako je např. bouřka, požár, přepětí nebo výpadky v elektrorozvodné síti, teplo, vniknutí kapaliny, prachu či cizích předmětů do výrobku, vysoká tvrdost vody aj.

d) Mechanické poškození výrobku (např. pádem, zlomením, přetřením přívodního kabelu, konektoru či jiné části, apod.) nebo poškození vzniklá přepravou.

e) Poškození způsobené použitím nevhodné náplně nebo nevhodnými provozními podmínkami.

f) Poruchy, projevy a jiné nedostatky způsobené nevhodnou kvalitou elektromagnetického signálu, rušivým elektromagnetickým polem, příp. závadami v domovní elektro-rozvodné síti apod.

g) Součástí záruky není bezplatné uvedení do provozu, běžná údržba (čištění, seřizování, programování ad.) nebo kontrola parametrů výrobku.

h) Nedostatek jakosti nebo užité vlastnosti (které nejsou vadou výrobku), vč. parametrů uvedených v technické dokumentaci výrobku, např. míra hluchosti neuvedená v parametrech výrobku.

i) Poškození, nepovolené konstrukční změny, neodborný zásah úpravy nebo jiné zásahy do výrobku provedené neoprávněnou osobou či neautorizovaným servisem (vč. poškození plomb, pečeti nebo šroubů).

j) Výrobek, který je používán k jinému než výrobcem stanovenému účelu, nad rámec běžného používání – spotřebič je určen pro používání v domácnosti. Záruka zaniká, je-li spotřebič používán k profesionálním nebo komerčním účelům.

Kupující nemá právo na součásti, součástky nebo díly, které byly při záruční době vyjmuty z výrobku a vyměněny.

Prodávající i autorizovaný servis jsou oprávněni požadovat po kupujícím náhradu všech nákladů, které jim vzniknou při neoprávněném, neplatném, opožděném nebo neodůvodněném uplatnění práv záruky či při prodeji kupujícího s poskytnutím potřebné součinnosti, vč. nákladů spojených s případnou přepravou výrobku, s ověřováním existence reklamované vady, atp.

Rozšířená záruka nad rámec zákona

U spotřebičů (pračky, myčky) seriové vybavených systémem "Aqua-stop" je výrobcem poskytnuta záruka na škody vzniklé špatnou funkcí tohoto systému a to po celou dobu životnosti spotřebiče (toto se nevztahuje na vlastní aqua-stop). Vzniklou li škody vodou způsobené chybou systému "Aqua-stop", poskytneme náhradu těchto škod.

Upozornění pro prodejce

Prodejce je povinen vyplnit řádně a úplně záruční list v den prodeje výrobku. Pro případnou předprodejní reklamaci je třeba předložit řádně vyplněný reklamční protokol a nevyplněný záruční list.

