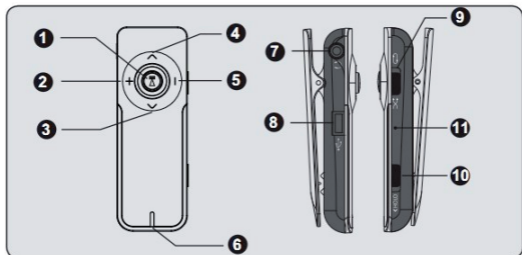





# JEDINEČNÉ VLASTNOSTI

- Elegantní vzhled a snadné používání.
- Multiformátový přehrávač - Podpora formátů MP1, MP2, MP3, WMA .
- Přenosný USB disk - Soubory lze spravovat přímo pomocí „Přenosného zařízení“ v okně „Tento počítač“ v operačním systému Windows 2000 nebo novějším bez použití ovladače.

# 1. STRUČNÝ POPIS PŘEHRAVAČE



## 2. FUNKCE TLAČÍTEK


1.  Přehrávání/pauza/zastavení, zapnutí nebo vypnutí mp3 přehrávače
- 2/5. +/- Pro nastavení hlasitosti
3. + skok na další skladbu
4. - skok na předchozí skladbu
6. Světelný indikátor
7. Konektor pro sluchátka
8. Rozhraní USB
9. Režim opakování
10. Blokování ovládání
11. Resetování přehrávače

### Zapnutí/vypnutí

Zajistěte, aby byl vypínač zapnutý (ON).

Když je přehrávač zapnutý, bude automaticky přehrávat a indikátor bude svítit.

Přehrávač disponuje rovněž funkcí pro zapamatování místa posledního zastavení.

Dlouze stiskněte  pro vypnutí přehrávače, v režimu přehrávání.

### Přehrávání a zastavení

Krátce stiskněte  pro pozastavení během přehrávání souboru

## 3. PŘEHRÁVÁNÍ HUDBY

### Základní ovládání

1. Připojte k přehrávači sluchátka
2. Přepněte vypínač napájení do polohy ON (Zapnuto)
  - ◀◀ Pro výběr předchozí skladby
  - ▶▶ Pro výběr další skladby
3. Pro nastavení hlasitosti  
Stisknutím +/- nastavte hlasitost.

## 4. USB DISK

Přehrávač je možno používat jako standardní USB disk v operačním systému Windows 2000 nebo novějším, Mac OS 10.3 nebo novějším, Linux Redhat 8.0 nebo novějším (není vyžadován ovladač), zatímco ve Windows 98 je nutno nainstalovat ovladač

### **Baterie:**

Zajistěte, aby byl při nabíjení zapnutý vypínač napájení, jinak není možno přehrávač správně nabít. Během nabíjení přehrávače svítí indikátor; po nabití baterie tento indikátor zhasne.

Pokud chcete nabíjení zastavit, odpojte přehrávač a nabíječku.

Vypněte přehrávač, když jej nepoužíváte.

### **Řešení problémů**

Zařízení není napájeno	<ul style="list-style-type: none"><li>• Zkontrolujte, zda není vybitá baterie.</li><li>• Zkontrolujte, zda je přehrávač zapnutý (ON).</li></ul>
Ve sluchátkách není slyšet žádný zvuk	<ul style="list-style-type: none"><li>• Zkontrolujte, zda není hlasitost nastavena na „0“ a připojte správně sluchátka.</li><li>• Zajistěte, aby byla sluchátka čistá a v dobrém stavu.</li><li>• Poškozené soubory MP3 mohou způsobit šum a proto byste je neměli přehrávat. Zajistěte, aby hudební soubory nebyly poškozeny.</li></ul>
Nezdařilo se stahování hudby	<ul style="list-style-type: none"><li>• Zkontrolujte, zda není USB kabel poškozen nebo nesprávně připojen.</li><li>• Zkontrolujte, zda je správně nainstalován ovladač.</li><li>• Zkontrolujte, zda je v paměti dostatek místa.</li></ul>

## 5. TECHNICKÉ ÚDAJE

Kapacita	4 GB
Rozhraní	USB 2.0 vysokorychlostní
Max. doba přehrávání	Až 15 hod. (sluchátka); Reproduktor: 4 hod.
Typ a kapacita baterie	Lithium-polymerová dobíjecí (3,7 V) 280 mAh
Typ souboru	MP1/MP2/MP3/WMA
Odstup signálu od šumu	85 ~ 95 dB
Výkon výstupu na sluchátka	(L) 5 mW + (P) 5 mW (32 ohmů); Reproduktor: 1 W (8 ohmů)
Operační systém	Kompatibilní s Windows 2000/XP/VISTA/7 a novějšími
Rozměry	18 x 65 x 23 mm
Hmotnost	14 g
Dvě varianty	SFP 1061 PK - růžová SFP 1062 B - černá



#### **Pokyny a informace o nakládání s použitým obalem**

Použitý obalový materiál odložte na místo určené obcí k ukládání odpadu.

#### **Likvidace použitých elektrických a elektronických zařízení**

Tento symbol na produktech anebo v průvodních dokumentech znamená, že použité elektrické a elektronické výrobky nesmí být přidány do běžného komunálního odpadu. Ke správné likvidaci, obnově a recyklaci předejte tyto výrobky na určená sběrná místa. Alternativně v některých zemích Evropské unie nebo jiných evropských zemích můžete vrátit své výrobky místnímu prodejci při koupi ekvivalentního nového produktu.

Správnou likvidací tohoto produktu pomůžete zachovat cenné přírodní zdroje a napomáháte prevenci potenciálních negativních dopadů na životní prostředí a lidské zdraví, což by mohly být důsledky nesprávné likvidace odpadů. Další podrobnosti si vyžádejte od místního úřadu nebo nejbližšího sběrného místa. Při nesprávné likvidaci tohoto druhu odpadu mohou být v souladu s národními předpisy uděleny pokuty.

#### **Pro podnikové subjekty v zemích Evropské unie**

Chcete-li likvidovat elektrická a elektronická zařízení, vyžádejte si potřebné informace od svého prodejce nebo dodavatele.

#### **Likvidace v ostatních zemích mimo Evropskou unii**

Tento symbol je platný v Evropské unii. Chcete-li tento výrobek zlikvidovat, vyžádejte si potřebné informace o správném způsobu likvidace od místních úřadů nebo od svého prodejce.



**Tento výrobek splňuje veškeré základní požadavky směrnic EU, které se na něj vztahují.**

Změny v textu, designu a technických specifikacích se mohou měnit bez předchozího upozornění a vyhrazuje si právo na jejich změnu.